

기존 계정으로 새로운 IPIN 로그인 하는 방법

기존 계정으로 로그인하기 위해서는 기존에 ITF에 등록된 이메일에 접속이 가능해야 합니다.

기존에 등록된 메일 주소로 접속이 안되거나 잘 모르신다면 아래와 같이 ITF에 연락주시기 바랍니다.

ITF WORLD TENNIS TOUR (PROFESSIONAL) mens@itftennis.com/ womens@itftennis.com

ITF WORLD TENNIS TOUR JUNIORS juniors@itftennis.com

ITF SENIORS seniors@itftennis.com

ITF WHEELCHAIR wheelchair@itftennis.com

1단계 : ITF IPIN 사이트 접속

※ 공지 : 모든 선수는 새로운 사이트로 들어가셔서 비밀번호를 리셋 하셔야 합니다.

ITF IPIN

Welcome to IPIN

Please note: your password for the old IPIN website will not work. If this is your first time logging into the updated service you will need to update your password. Click "Reset Password" below if this is your first visit to this new site.

Email Address
xxxxx@itftennis.com

Password [Reset Password](#)

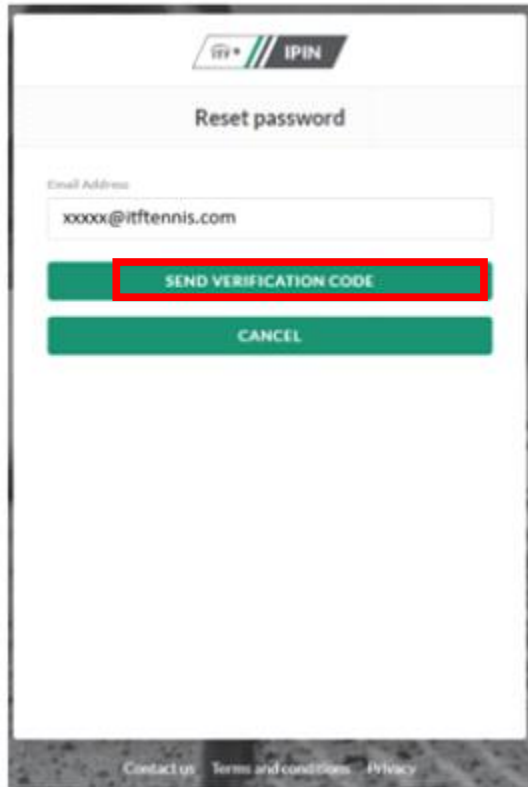
SIGN IN

Don't have an account? Sign up now

Contact us Terms and conditions Privacy

- IPIN 접속 (웹사이트)
- 비밀번호 리셋 클릭

2단계 : 메일주소를 입력하면 인증번호가 전송됩니다. 메일주소는 기존에 IPIN에 등록된 메일주소를 입력하시면 됩니다.



The screenshot displays a mobile application interface for resetting a password. At the top, the IPIN logo is visible. Below it, the title 'Reset password' is centered. An 'Email Address' input field contains the text 'xxxx@itftennis.com'. Two green buttons are positioned below the input field: 'SEND VERIFICATION CODE' and 'CANCEL'. The 'SEND VERIFICATION CODE' button is highlighted with a red rectangular border. At the bottom of the screen, there are three small, light-colored links: 'Contact us', 'Terms and conditions', and 'Privacy'.

· 메일 주소 입력 후 'Send Verification Code' 클릭

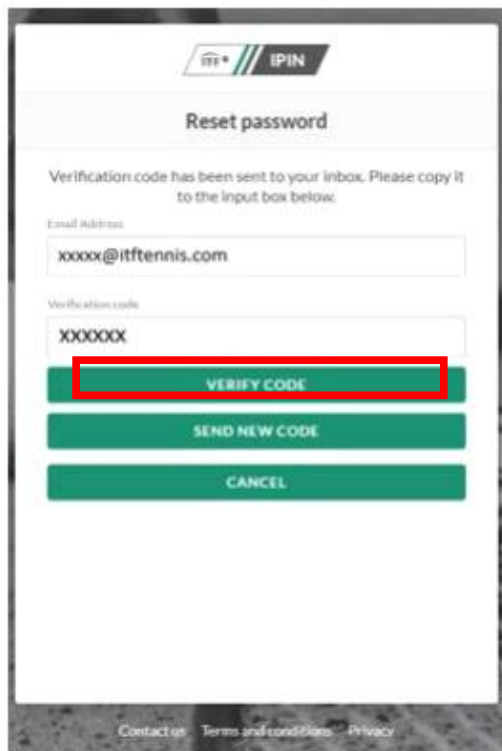
3단계 : IPIN에 등록된 메일주소에서 인증번호 6자리 확인

* 아래와 같은 발신처와 제목으로 이메일을 수신하게 됩니다.

발신처 : Microsoft on behalf of International Tennis Federation

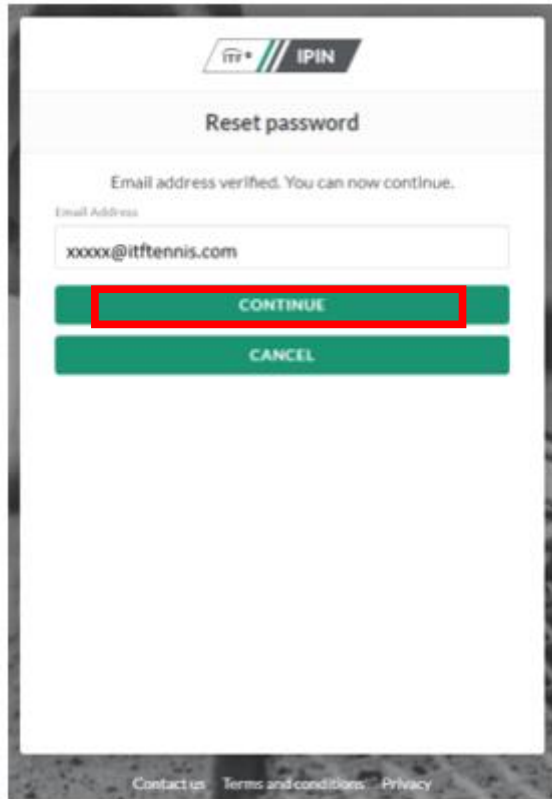
제목 : International Tennis Federation account email verification code

4단계 : 인증번호 복사해서 IPIN 사이트에 입력



· 인증번호 확인 (Verify Code) 클릭

5단계 : 메일 주소 확인 완료 후 다음 과정에서 새로운 비밀번호를 입력할 수 있습니다.



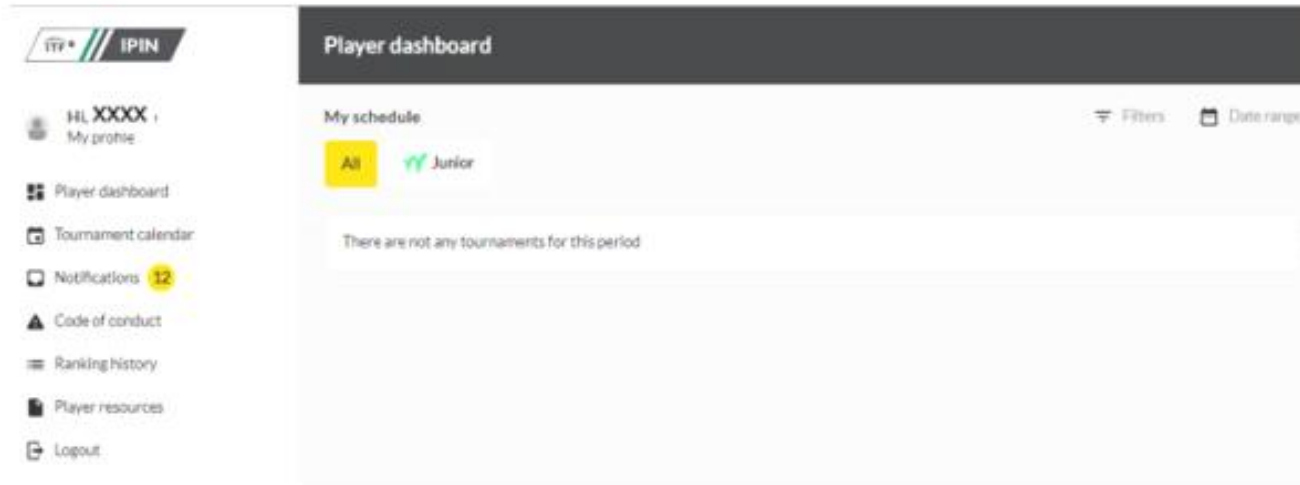
· Continue 클릭

6단계 : 사용할 비밀번호를 입력하시기 바랍니다.

The screenshot displays the 'Reset password' interface for IPIN. It features two text input fields for password entry, each with a masked password. Below the fields are two prominent green buttons: 'CONTINUE' and 'CANCEL'. The 'CONTINUE' button is highlighted with a red border, indicating the next step in the process. The IPIN logo is visible at the top, and footer links for 'Contact us', 'Terms and conditions', and 'Privacy' are located at the bottom.

· Continue 클릭

7단계 : 새로운 IPIN 사이트 접속 완료. 왼쪽 상단에 ITF 정보를 아래와 같이 확인하실 수 있습니다.



- Player Dashboard에서는 선수가 신청한 대회를 확인할 수 있습니다.
- Tournament Calendar에서는 다가오는 ITF 대회일정을 확인할 수 있습니다.